

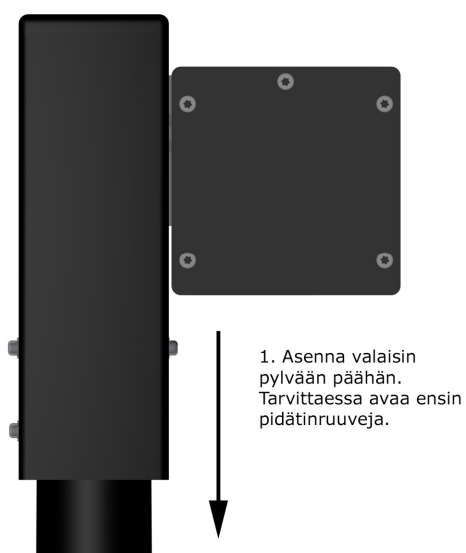


Asennusohje Ecovalo BALK-Kxxxx -pylväsvalaisin

Monteringsinstruktioner

Mounting Instruction

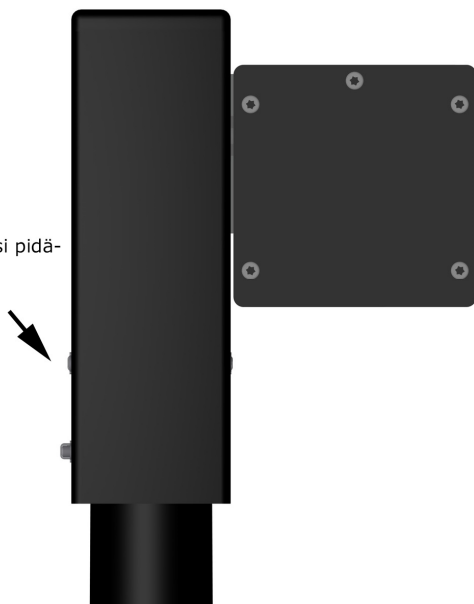
LEDs	 3-8 m	W 22-53 W				
220-240V 50-60Hz	EN60598	CE		 3,5-7 kg	MIN Ta -40°C	MAX Ta +40°C



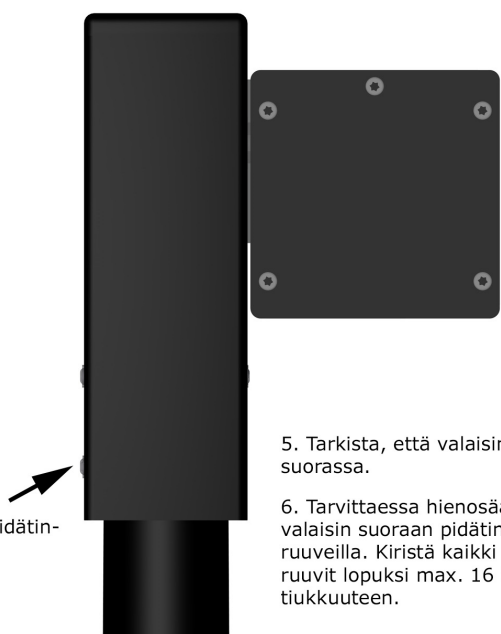


Asennusohje Ecovalo BALK-Kxxxx -pylväsvalaisin

3. Kiristä nämä kaksi pidätinruuvia tiukalle (max. 16 Nm).



4. Kiristä tämä pidätinruuvi.



5. Tarkista, että valaisin on suorassa.

6. Tarvittaessa hienosäädä valaisin suoraan pidätinruuveilla. Kiristä kaikki ruuvit lopuksi max. 16 Nm tiukkuuteen.



KytKentäohje

